

Kurzanleitung Anmeldung zum Online-Theorieunterricht:

1. Du bekommst per Mail einen Link, z. B.
<https://app.bbbserver.de/de/join/7567e7c4-70bb-4729-a40b-a43fef2bd483>
2. Klicke auf den Link und du wirst zur Anmeldeseite geleitet:



3. Gib deinen Namen ein und klicke auf „Beitreten“.
Es erscheint die Info „bitte warten“.

Bitte warten.

Sie treten der Konferenz automatisch bei, sobald ein Moderator der Konferenz Sie eintreten lässt.

Die Moderatoren in der Konferenz wurden darüber benachrichtigt, dass Sie warten.

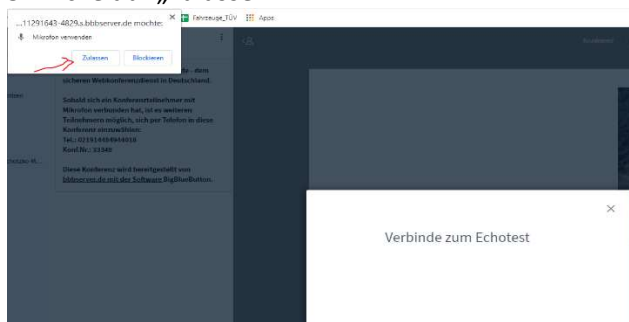


4. Wenn der/die Fahrlehrer/in dich freischaltet, musst du wie folgt weitermachen:

Schalte dein Mikrofon frei:



5. Klicke auf „zulassen“:



6. Bestätige, dass es funktioniert:



Dies ist ein persönlicher Echotest. Sprechen Sie ein paar Worte. Hören Sie sich selbst?



7. Schalte deine Kamera ein:

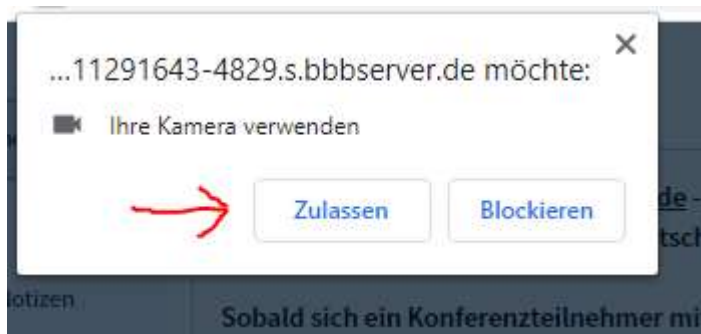


Herzlich Willkommen!

Bitte beachten Sie die Hinweise im Fenster „öffentlicher Chat“ (links).

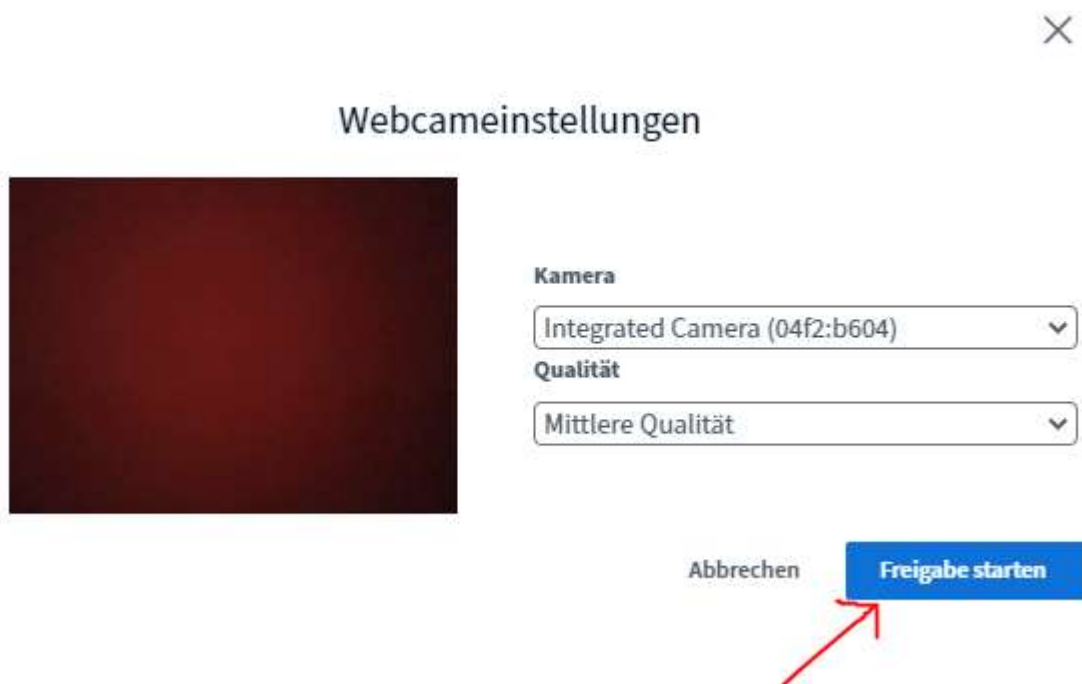
Datenschutzkonforme Videokonferenzen mit bbserver.de



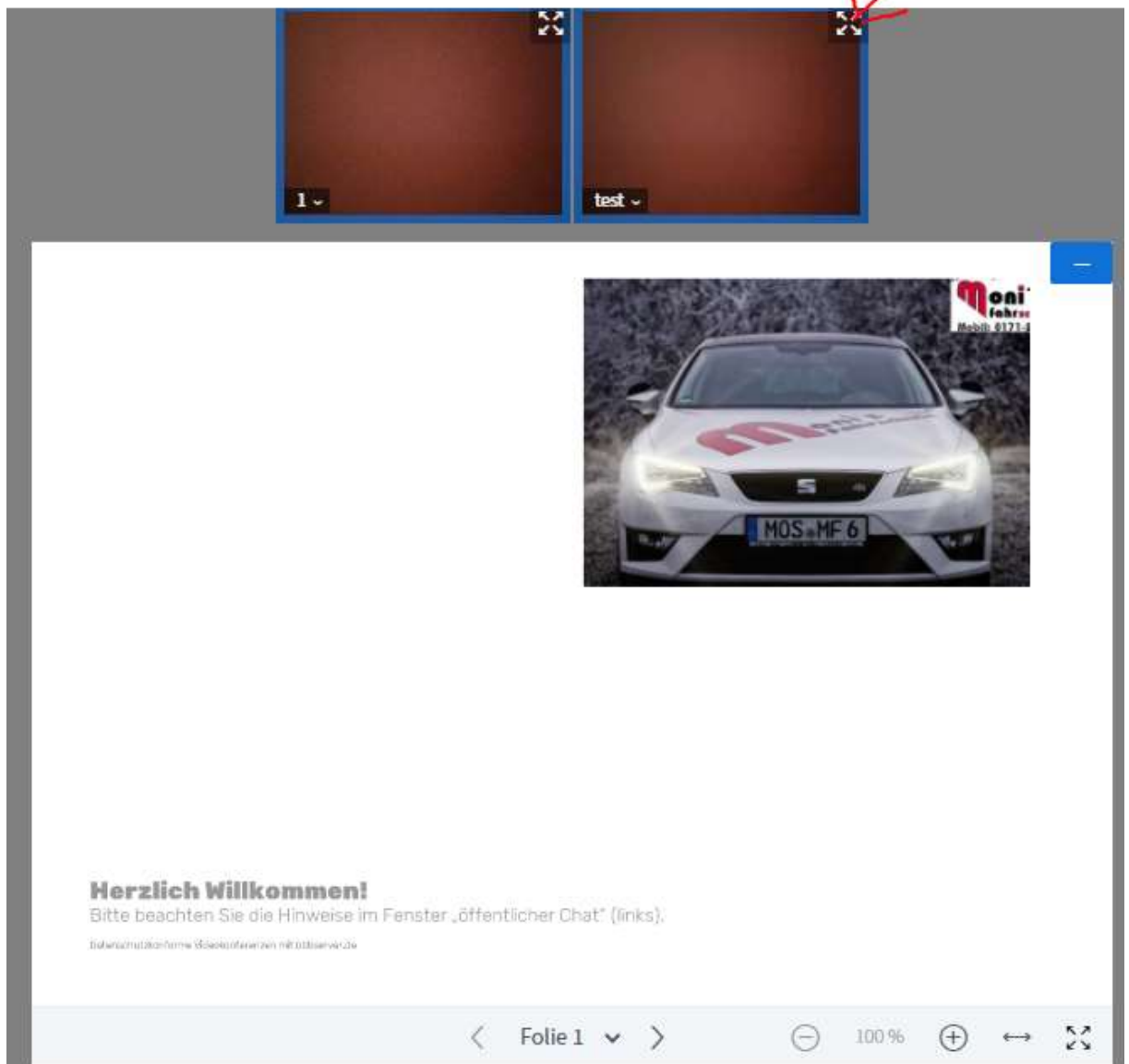


8. Wieder zulassen:

und freigeben:



9. jetzt kannst du das Fenster vom Fahrlehrer/in groß machen:



4. Viel Spaß beim Unterricht !!